

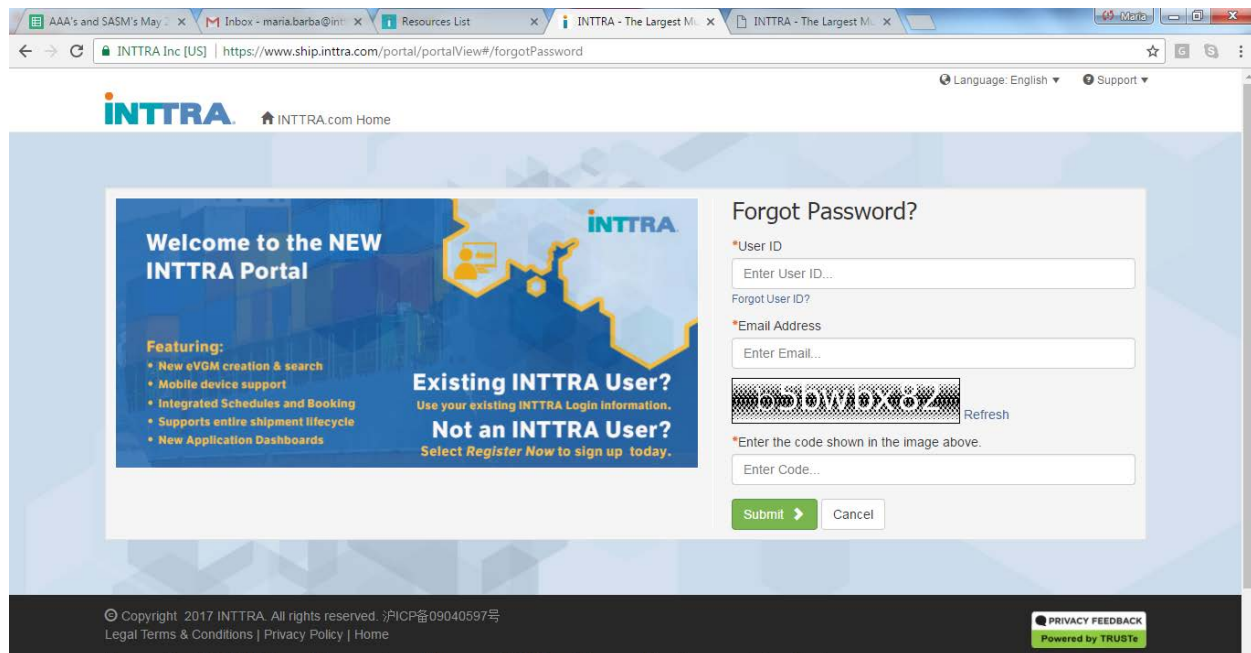


Como gerar uma nova senha para INTTRA

Caso você tenha esquecido a sua senha, por favor, seguir os seguintes passos:

Passo 1: Clicar em <https://www.ship.intra.com/portal/portalView#/forgotPassword>

Passo 2: Preencher os campos com o seu ID de Usuário, seu endereço de email e o código de segurança visível na tela (caso não lembre do ID de Usuário, checar o passo-a-passo no guia de usuário que mostra como gerar a sua ID de Usuário) .



The screenshot shows a web browser window with the URL <https://www.ship.intra.com/portal/portalView#/forgotPassword>. The page features the INTTRA logo and a navigation bar. The main content area is titled "Forgot Password?" and contains the following elements:

- User ID:** A text input field labeled "Enter User ID...".
- Forgot User ID?:** A link to recover a forgotten user ID.
- Email Address:** A text input field labeled "Enter Email...".
- Security Code:** A CAPTCHA image with a "Refresh" button to the right.
- Code Entry:** A text input field labeled "Enter Code...".
- Buttons:** "Submit" and "Cancel" buttons at the bottom of the form.

On the left side of the page, there is a "Welcome to the NEW INTTRA Portal" banner with the following features listed:

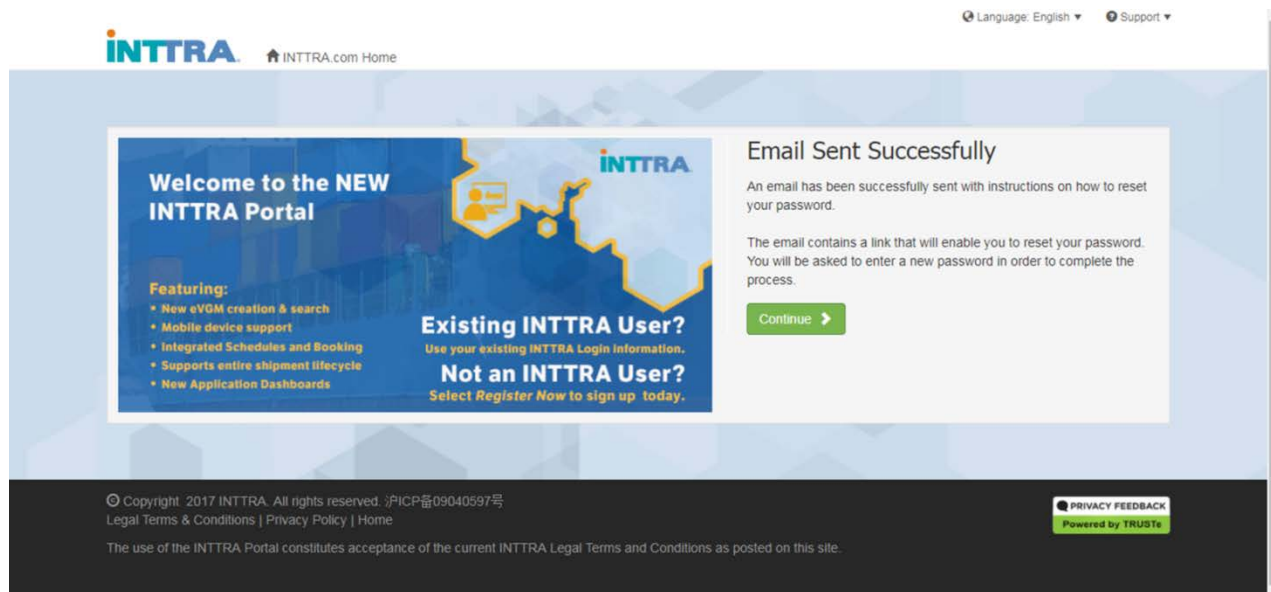
- New eVGM creation & search
- Mobile device support
- Integrated Schedules and Booking
- Supports entire shipment lifecycle
- New Application Dashboards

Below the banner, there are two options for existing users:

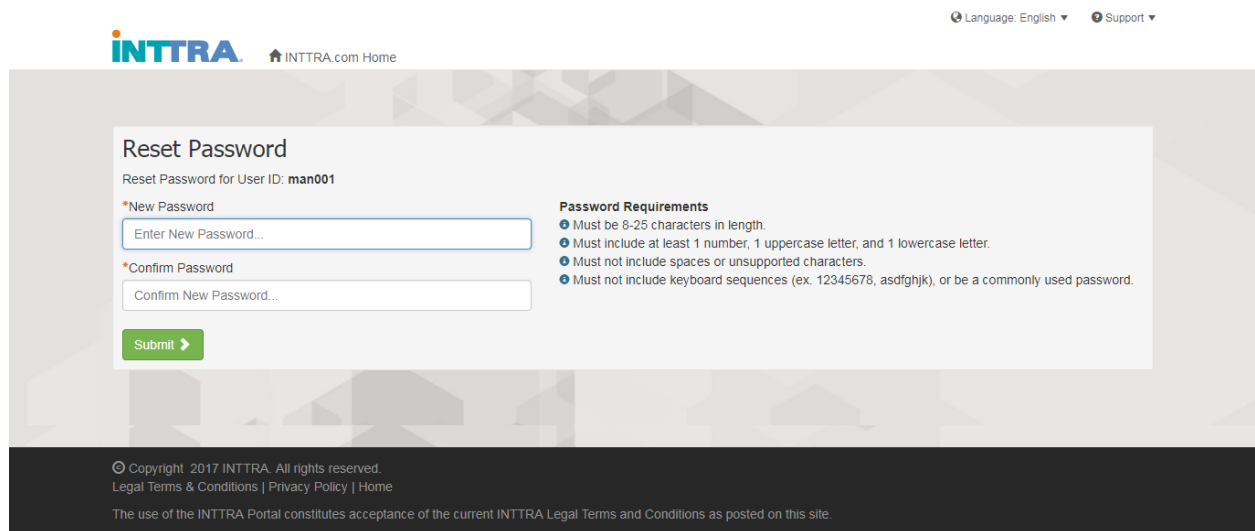
- Existing INTTRA User?** Use your existing INTTRA Login Information.
- Not an INTTRA User?** Select Register Now to sign up today.

The footer contains copyright information: © Copyright 2017 INTTRA. All rights reserved. 沪ICP备09040597号, and links for Legal Terms & Conditions, Privacy Policy, and Home. There is also a "PRIVACY FEEDBACK" button and a "Powered by TRUSTe" logo.

Passo 3: Uma mensagem de email com um link será enviada para você de imediato. Abrir a mensagem e clicar no link.



Passo 4: Ao clicar no link, você será direcionado a uma tela para criação de senha. Por favor, digitar a senha e redigitá-la para confirmação.



Você agora está pronto para usar INTRA.

